


**Forskerforbundet:**  
**Lønnsstatistikk for privat sektor**  
(NHO-området og virksomheter uten arbeidsgiverforening)  
Tall per 31.12.2019



# Innhold

[Tabell 1 Snittlønn etter stilling og kjønn](#)

[Figur 1 Gjennomsnittslønn forskningsstillinger](#)

[Figur 2 Gjennomsnittslønn vitenskapelige stillinger ved private høyskoler](#)

[Figur 3 Gjennomsnittslønn bibliotekarstillinger](#)

[Figur 4 Gjennomsnittslønn rådgiverstillinger](#)

[Tabell 2 Snittlønn etter ansiennitet](#)

[Tabell 3 Snittlønn på tvers av institusjonene](#)

[Tabell 4 Snittlønn etter alder](#)

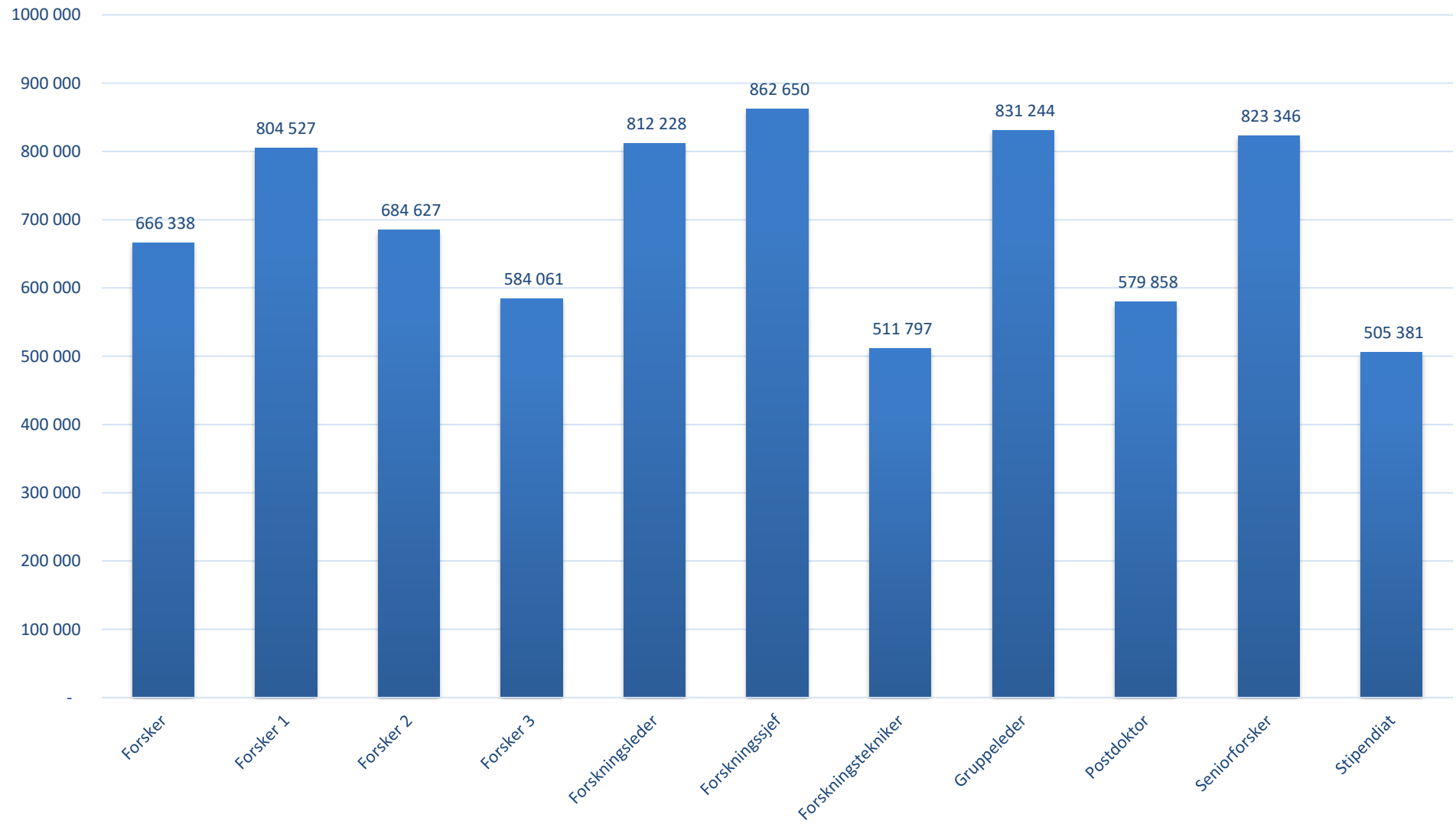
**Datagrunnlag: Oversikt over lønn for Forskerforbundets medlemmer ved årsskiftet 2019/2020 (fra tillitsvalgte og i form av medlemsundersøkelse)**

**Antall medlemmer i datautvalget: 871**

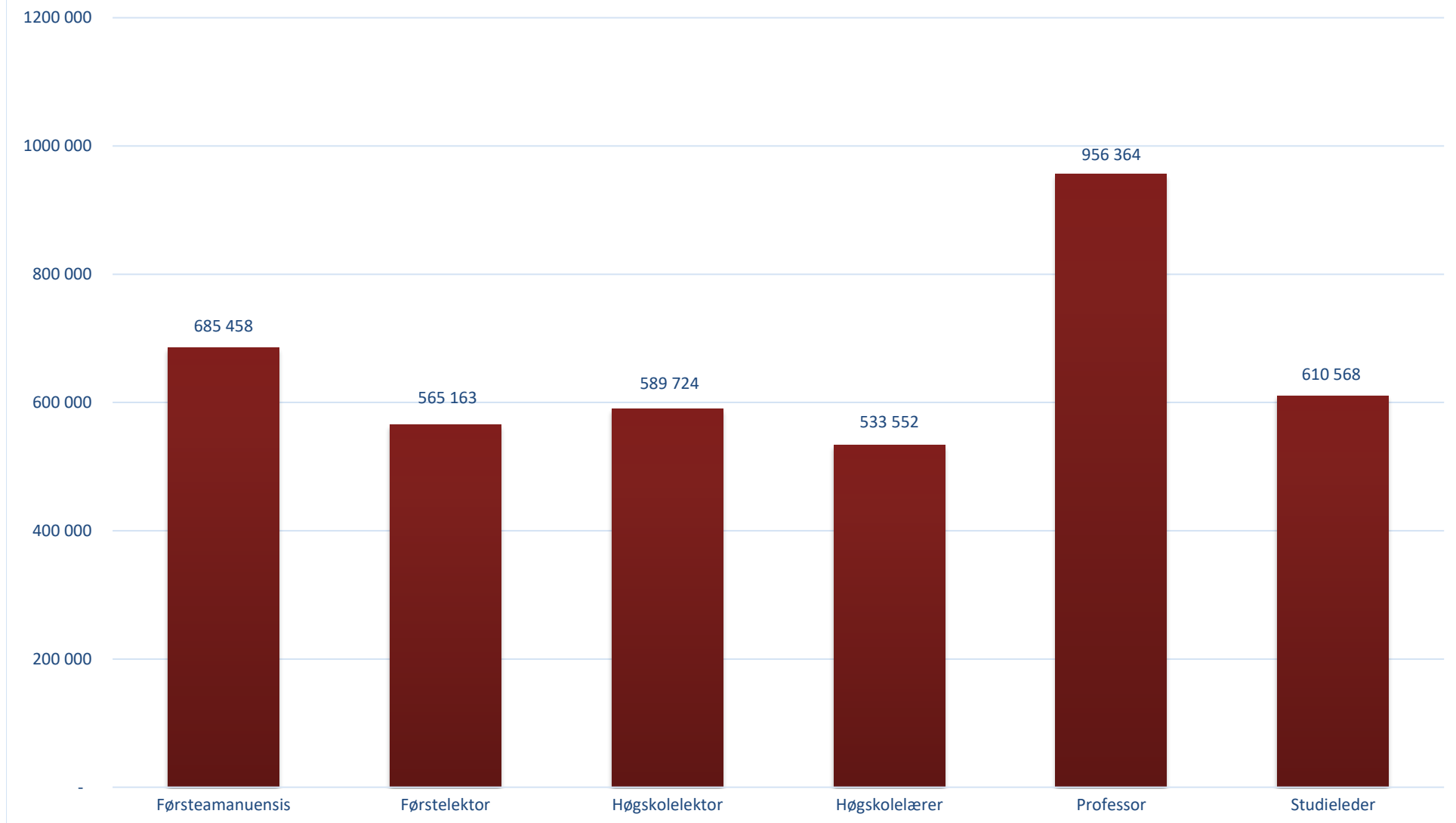
**Tabell 1: Snittlønn etter stilling og kjønn**

Stillingskategori	Totalt			Kvinne		Mann	
	Snittlønn	N	Std.Av.	Snittlønn	N	Snittlønn	N
Administrerende direktør	978 333	3	214 612				
Arkeolog	587 375	4	103 074				
Avdelingsleder	818 979	9	198 139	764 732	6	927 471	3
Bibliotekar	517 919	4	68 446	517 919	4		
Fagkonsulent	577 417	6	70 771	562 375	4	607 500	2
Forsker	666 338	49	99 134	682 054	21	681 272	20
Forsker 1	804 527	79	65 242	773 848	20	802 235	39
Forsker 2	684 627	183	49 058	667 698	64	675 883	56
Forsker 3	584 061	46	49 722	588 468	25	564 719	12
Forskningsleder	812 228	14	172 750	850 320	7	774 137	7
Forskningsssjef	862 650	4	63 752				
Forskningsstekniker	511 797	10	35 739	489 505	4	526 657	6
Førstemanuensis	685 458	56	77 296	670 864	22	694 901	34
Førstelektor	565 163	6	118 715	468 373	3	661 954	3
Gruppeleder	831 244	16					
Hovedbibliotekar	606 831	4	58 307				
Høgskolelektor	589 724	29	91 834	571 644	18	619 308	11
Høgskolelærer	533 552	3	113 862	595 329	2	410 000	1
Konservator	596 846	4	165 381	618 362	3	532 300	1
Overingeniør	626 189	6	54 394	662 779	3	589 600	3
Postdoktor	579 858	5	39 282	581 072	4	575 000	1
Professor	956 364	29	209 725	943 370	8	961 314	21
Rådgiver	587 749	21	125 285	568 028	17	671 563	4
Seniorbibliotekar	577 671	7	50 883	577 671	7		
Seniorforsker	823 346	89	107 137	812 362	36	839 599	38
Seniorrådgiver	654 630	37	96 405	662 563	22	643 524	15
Spesialbibliotekar	516 758	6	29 301	525 849	3	507 667	3
Spesialrådgiver	688 292	16	87 569	694 432	9	680 397	7
Stipendiat	505 381	28	58 908	508 982	18	498 900	10
Studieleder	610 568	4	32 731			610 568	4
<b>Totalsum</b>	<b>701 453</b>	<b>881</b>	<b>150 791</b>	<b>668 693</b>	<b>407</b>	<b>725 664</b>	<b>342</b>

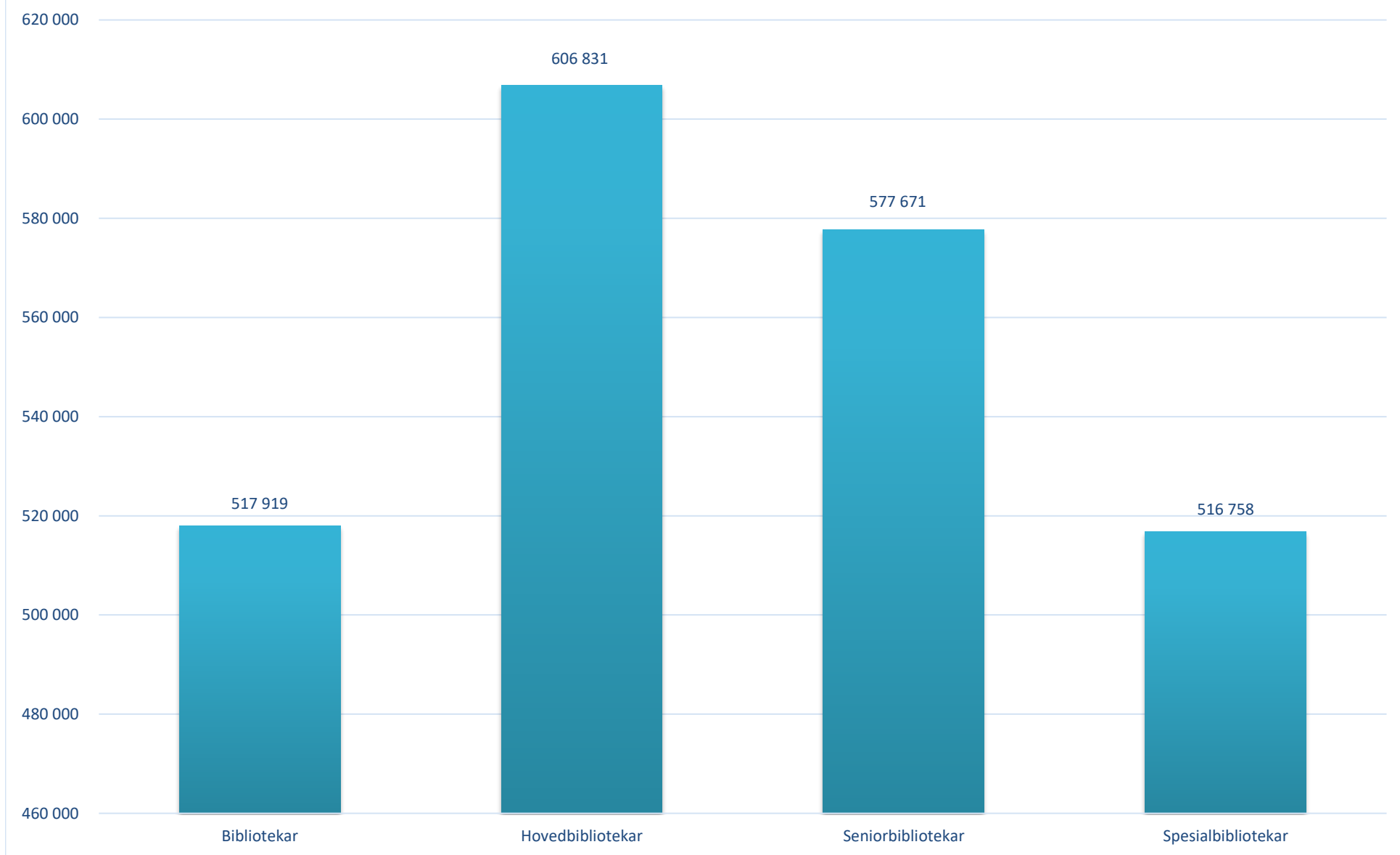
**Figur 1: Gjennomsnittslønn forskningsstillinger**



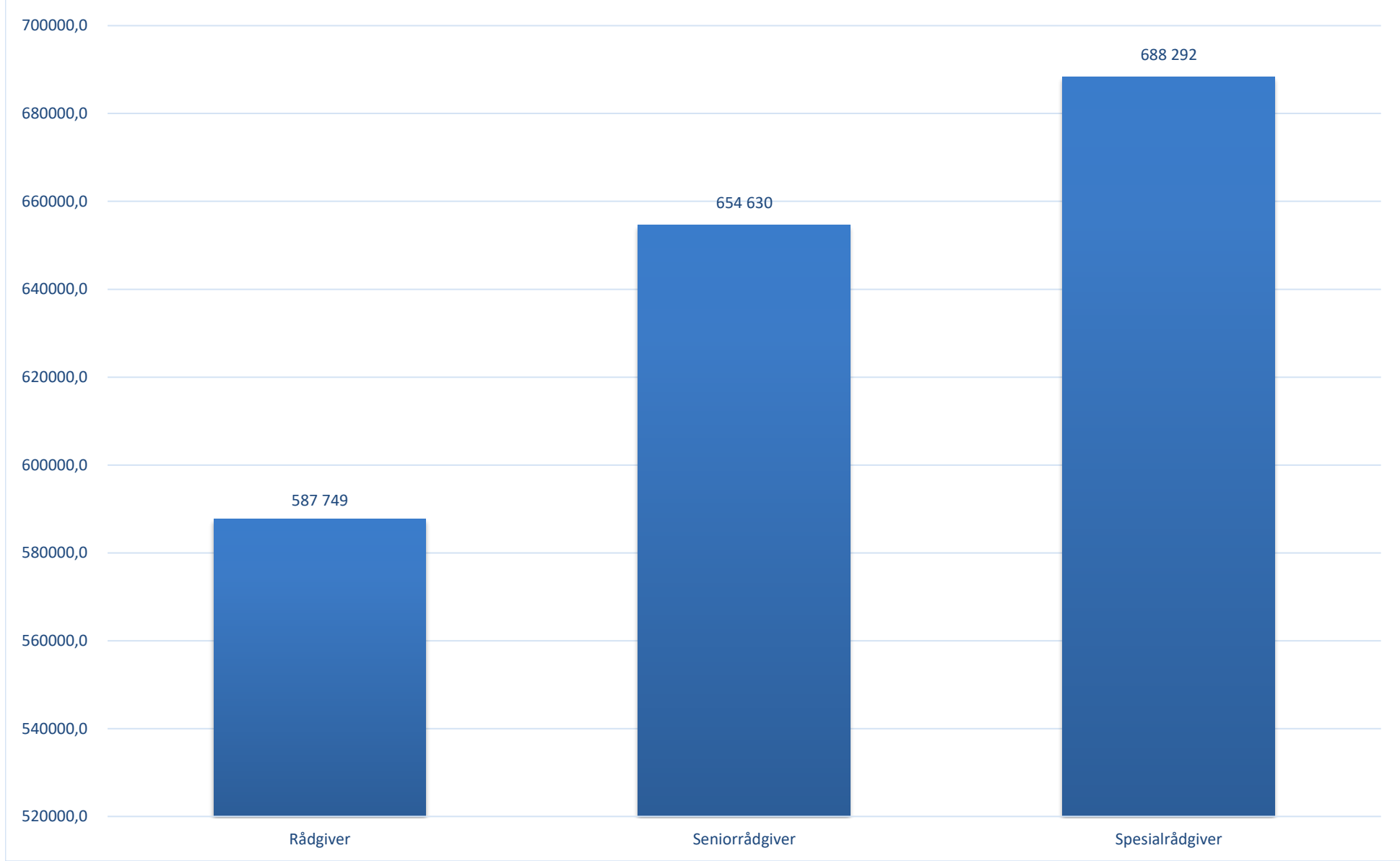
**Figur 2: Gjennomsnittlønn vitenskapelige stillinger ved private høyskoler**



**Figur 3: Gjennomsnittslønn bibliotekarstillinger**



**Figur 4: Gjennomsnittslønn rådgiverstillinger**



**Tabell 2: Snittlønn etter ansiennitet**

Stilling	Mindre enn 1 år	1-2 år	3-5 år	6-10 år	11 år eller mer	Snittlønn alle
Forsker	646 667	642 765	697 852	651 980	736 056	684 864
Forsker 1		724 205	775 200	756 658	797 055	785 770
Forsker 2	619 331	636 109	659 446	692 454	676 328	661 204
Forsker 3	530 896	551 617	584 800	583 848	612 535	580 462
Forskningsleder		655 500	851 163	717 500	696 098	727 332
Førsteamanuensis	687 508	656 089	690 371	702 938	663 097	685 458
Førstekonsulent			583 900			583 900
Høgskolelektor	480 000	562 160	593 483	585 781	639 390	590 974
Høgskolelærer	634 260		556 397	410 000		533 552
Professor	1 006 000	908 075	906 333	869 800	1 001 484	956 364
Rådgiver	532 750	526 600	745 250	571 975	737 437	618 182
Seniorbibliotekar	520 000		516 300	572 000	608 849	577 671
Seniorforsker	650 000	666 842	726 979	745 488	855 111	816 738
Seniorrådgiver	675 233	640 405	700 000	716 280	699 520	694 227
<b>Snitt alle</b>	<b>611 702</b>	<b>635 838</b>	<b>657 350</b>	<b>658 986</b>	<b>754 821</b>	<b>686 951</b>

*Ansiennitet er oppgitt noe ulikt i innrapporteringen, og kan derfor ikke sies å være fullstendig. Vi mangler opplysning om tjenesteansiennitet for en del ansatte*



**Tabell 3: Snittlønn på tvers av institusjonene**

<b>Forsker</b>		
<b>Arbeidssted</b>	<b>Snittlønn</b>	<b>N</b>
NINA	723 369	7
Nofima	717 215	10
Stiftelsen Nansen senter for miljø og fjernmåling	594 176	5
Telemarksforskning	587 750	8
<b>Snitt alle</b>	<b>666 338</b>	<b>49</b>

<b>Forsker 1</b>		
<b>Arbeidssted</b>	<b>Snittlønn</b>	<b>N</b>
Cicero	819 096	5
Institutt for samfunnsforskning	835 800	4
NIFU	766 242	6
NINA	757 938	5
NIVA	774 350	24
NORCE	839 675	20
NTNU Samfunnsforskning	785 050	4
PRIO - Institutt for fredsforskning	853 750	4
Vestlandsforskning	797 167	3
<b>Snitt alle</b>	<b>804 527</b>	<b>79</b>

<b>Forsker 2</b>		
<b>Arbeidssted</b>	<b>Snittlønn</b>	<b>N</b>
Cicero	646 047	8
Institutt for samfunnsforskning	666 354	13
Møreforskning Ålesund AS	611 499	3
NIFU	680 675	25
NIKU - Norsk institutt for kulturminneforskning	673 100	3
NINA	708 851	4
NIVA	675 016	19
NORCE	709 597	63
Nordlandsforskning	624 300	3
NTNU Samfunnsforskning	654 486	7
Samfunns- og næringslivsforskning	684 973	7
SINTEF	751 798	12
Vestlandsforskning	619 600	11
<b>Snitt alle</b>	<b>685 627</b>	<b>183</b>

<b>Forsker 3</b>		
<b>Arbeidssted</b>	<b>Snittlønn</b>	<b>N</b>
NIFU	595 826	4
NIKU - Norsk institutt for kulturminneforskning	636 820	5
NIVA	599 700	3
NORCE	597 611	9
NTNU Samfunnsforskning	595 257	7
Vestlandsforskning	542 450	10
<b>Snitt alle</b>	<b>584 061</b>	<b>46</b>

<b>Seniorforsker</b>		
<b>Arbeidssted</b>	<b>Snittlønn</b>	<b>N</b>
Chr. Michelsens Institutt	758 750	4
NINA	889 514	18
Nofima	892 601	13
NTNU Samfunnsforskning	718 800	3
PRIO - Institutt for fredsforskning	720 533	6
Ruralis - Institutt for rural- og regionalforskning	740 709	3
SINTEF	861 185	16
Telemarksforskning	808 533	15
Trøndelag Forskning og Utvikling AS	735 719	3
<b>Snitt alle</b>	<b>823 346</b>	<b>89</b>

<b>Førsteamanuensis</b>		
<b>Arbeidssted</b>	<b>Snittlønn</b>	<b>N</b>
Bjørknes Høyskole	640 700	4
Handelshøyskolen BI	681 474	19
Høyskolen Kristiania	700 032	29
<b>Snitt alle</b>	<b>685 458</b>	<b>56</b>

<b>Professor</b>		
<b>Arbeidssted</b>	<b>Snittlønn</b>	<b>N</b>
Handelshøyskolen BI	1 010 174	13
Høyskolen Kristiania	952 455	11
Universitetssenteret på Svalbard (UNIS)	811 325	4
<b>Snitt alle</b>	<b>956 364</b>	<b>29</b>

<b>Høyskolelektor</b>		
<b>Arbeidssted</b>	<b>Snittlønn</b>	<b>N</b>
Bjørknes Høyskole	559 033	6
Handelshøyskolen BI	620 833	6
Høyskolen Kristiania	589 576	17
<b>Snitt alle</b>	<b>589 724</b>	<b>29</b>

<b>Stipendiat</b>		
<b>Arbeidssted</b>	<b>Snittlønn</b>	<b>N</b>
Handelshøyskolen BI	515 300	3
Høyskolen Kristiania	491 183	4
NIVA	493 917	6
PRIO - Institutt for fredsforskning	491 000	3
Universitetssenteret på Svalbard (UNIS)	488 033	3
<b>Snitt alle</b>	<b>505 381</b>	<b>28</b>

**Tabell 4: Snittlønn etter alder**

<b>Stilling</b>	<b>Alder</b>	<b>Under 30</b>	<b>30-39</b>	<b>40-49</b>	<b>50-59</b>	<b>60 +</b>	<b>Alle</b>
Forsker		519 667	599 499	678 742	766 383	550 000	653 018
Forsker 1			724 533	772 156	803 641	806 961	791 012
Forsker 2			648 033	686 208	706 710	690 049	672 787
Forsker 3		532 889	575 780	583 846	619 300		580 766
Forskningsleder			757 924	745 197	927 794		812 228
Førsteamanuensis			671 627	685 895	701 892	675 000	685 458
Høgskolelektor		550 000	536 709	626 980	656 529	598 333	590 974
Professor			960 000	879 778	1 000 704	961 500	956 364
Rådgiver		520 999	562 087	638 843	617 900		596 149
Seniorbibliotekar		516 300	520 000	562 198	627 667		577 671
Seniorforsker			689 718	761 240	848 134	883 319	811 500
Seniorrådgiver			646 647	707 629	700 725	879 096	700 627
Spesialrådgiver			672 250	755 520	775 652	709 947	728 535
Stipendiat		483 827	504 864	527 425	660 500		505 381
<b>Snitt alle stillinger</b>		<b>500 858</b>	<b>608 326</b>	<b>697 454</b>	<b>801 971</b>	<b>799 407</b>	<b>698 987</b>



**Forskerforbundet**  
Postboks 1025 Sentrum  
0104 Oslo  
Telefon 21 02 34 00  
post@forskerforbundet.no  
www.forskerforbundet.no